



# ВВОДНЫЙ ИНСТРУКТАЖ

по гражданской обороне  
и защите от чрезвычайных ситуаций




МЧС  
РОССИИ

# Чрезвычайная ситуация



Чрезвычайная ситуация - это обстановка на определенной территории, сложившаяся в результате аварии, опасного природного явления, катастрофы, стихийного или иного бедствия.

# Чрезвычайная ситуация





# Основные способы защиты населения от чрезвычайных ситуаций



- Оповещение населения об опасности, его информирование о порядке действий в сложившихся чрезвычайных условиях
- Эвакуация населения, материальных и культурных ценностей из опасной зоны.
- Применение системы инженерной защиты. При этом население укрывается от внешнего источника опасности в различных защитных сооружениях.
- Комплексное применение медицинских и индивидуальных средств защиты.

# Оповещение населения



## ОПОВЕЩЕНИЕ

Звуки сирены означают сигнал  
«ВНИМАНИЕ ВСЕМ!»



Оповещение населения об угрозе или возникновении чрезвычайной ситуации начинается с подачи сигнала **«ВНИМАНИЕ ВСЕМ!»**, что выражается непрерывным звучанием сирен в течение 3-х минут

# Оповещение населения



ОПОВЕЩЕНИЕ НАСЕЛЕНИЯ ОБ УГРОЗЕ ЧРЕЗВЫЧАЙНОЙ СИТУАЦИИ

ЗВУКИ СИРЕНЫ ОЗНАЧАЮТ СИГНАЛ  
«ВНИМАНИЕ ВСЕМ!»



**УСЛЫШАВ ИХ, НЕОБХОДИМО:**

- НЕМЕДЛЕННО ВКЛЮЧИТЬ ТЕЛЕВИЗОР, РАДИОПРИЕМНИК, РЕПРОДУКТОР РАДИОТРАНСЛЯЦИИ.
- ВНИМАТЕЛЬНО ПРОСЛУШАТЬ ЭКСТРЕННОЕ СООБЩЕНИЕ О СЛОЖИВШЕЙСЯ ОБСТАНОВКЕ И ПОРЯДКЕ ДЕЙСТВИЙ.
- ДЕРЖАТЬ ВСЕ ЭТИ СРЕДСТВА ПОСТОЯННЫМИ В ТЕЧЕНИЕ ВСЕГО ПЕРИОДА ЛИКВИДАЦИИ АВАРИИ, КАТАСТРОФ ИЛИ СТИХИЙНЫХ БЕДСТВИЙ.



# Оповещение населения



## объектовая система оповещения в общественных зданиях



# АВАРИЯ

## ВЫБРОС (РОЗЛИВ) АВАРИЙНО ХИМИЧЕСКИ ОПАСНОГО ВЕЩЕСТВА

## РАДИОАКТИВНОЕ ЗАГРЯЗНЕНИЕ (ЗАРАЖЕНИЕ)

## ВЗРЫВ, РАЗРУШЕНИЯ

Узнав об аварии, необходимо действовать в строгом соответствии с рекомендациями, полученными по радиоприёмнику, телевизору, репродуктору радиотрансляции

### АММИАК

#### НЕОБХОДИМО:

— надеть средства индивидуальной защиты: противогаз с дополнительным патроном ДПГ-3, респиратор противогазовый с коробками КД или К, ватно-марлевую повязку, смоченную 5%-м раствором лимонной или борной кислоты;



— укрыться в убежище, если такое имеется поблизости;

— покинуть квартиру, выключив нагревательные приборы, взяв документы и деньги;

— выходить из заражённой зоны перпендикулярно направлению движения ветра

### ХЛОП

#### НЕМЕДЛЕННО:

— защитить квартиру от проникновения паров хлора (заклеить окна, вентиляционные отверстия, заделать щели в дверях);

— укрыться в убежище;



— подняться на верхние этажи высоких зданий;

— надеть противогаз, можно противогазовый респиратор с коробкой марки В или ватно-марлевую повязку, смоченную 2%-м раствором питьевой соды;

— выходить из зоны заражения по возвышенным местам, избегая низин, оврагов, в направлении, перпендикулярном ветру


#### НЕОБХОДИМО:

— укрыться от воздействия ионизирующего излучения;

— принять препараты радиопротектора (радиозащитное средство) и стабильного йода (при аварии на АЭС);

— провести дезактивацию;

— для оценки обстановки пользоваться приборами радиационной разведки и дозиметрического контроля



#### СРОЧНО:

— оповестить рабочих, служащих и вблизи проживающее население;

— использовать первичные средства пожаротушения (огнетушители);

— предотвратить распространение огня;

— помочь оказавшимся в горящих и задымлённых помещениях;

— вывести людей в безопасное место;

— помочь тем, кто оказался придавлен обломками и конструкциями;

— извлечь людей из завалов;

— оказать первую помощь пострадавшим;


— оцепить район аварии





# СТИХИЙНЫЕ БЕДСТВИЯ

## НАВОДНЕНИЕ



### ПОРЯДОК ДЕЙСТВИЙ:

- постоянно слушать сообщения по радио и телевидению;
- перенести продовольствие, одежду, обувь, ценные вещи на верхние этажи;
- эвакуировать (вывезти) людей из опасных районов;
- перегнать скот на возвышенные места;
- в первую очередь вывезти из зоны затопления детей, оказать срочную помощь людям, очутившимся в воде;

- спасать людей, где бы они ни оказались, используя для этого любые средства

## БУРЯ, УРАГАН, СМЕРЧ

### Узнав о приближении бедствия, НЕОБХОДИМО:



- убрать с балконов и лоджий всё, что может быть сброшено ураганом;
- закрыть окна, двери, чердачные помещения;
- отключить газ и электричество, потушить огонь в печах;
- подготовить фонари, лампы, свечи;
- запастись водой, продуктами питания;
- держать радиоточку, приёмник включёнными;
- подготовить медикаменты и перевязочные материалы;
- укрыться в защитном сооружении, подвале, погребе;
- занять в доме внутреннюю комнату, подальше от окна

## ЗЕМЛЕТРЯСЕНИЕ

**Ни в коем случае  
не стоять у окон  
и не прыгать  
с балконов**

### Почувствовав первые толчки, НЕМЕДЛЕННО:

- покинуть здание (в вашем распоряжении 15-20 секунд);
- на верхних этажах встать в проёме входной двери, прижав к себе ребёнка;
- занять место в углу, образованном капитальными стенами



### После первых толчков:

- быстро выйти на улицу;
- отойти подальше от зданий, строений, столбов и заборов;
- не входить в дома: толчки могут повториться;
- не пользоваться лифтом;
- не зажигать спичек, свечей;
- не прикасаться к проводам;
- оказать первую помощь пострадавшим



## ПОРЯДОК ДЕЙСТВИЙ НАСЕЛЕНИЯ ПО СИГНАЛУ ГО ПРИ НАХОЖДЕНИИ ДОМА

### Сигнал «ВНИМАНИЕ ВСЕМ!»



СОПРОВОЖДАЕТСЯ ВКЛЮЧЕНИЕМ СИРЕН, ПРЕРЫВИСТЫМИ ГУДКАМИ С ПОСЛЕДУЮЩЕЙ РЕЧЕВОЙ ИНФОРМАЦИЕЙ О СИГНАЛЕ ГО

- Услышав **СИГНАЛ**, включите радиоприемник, телевизор и прослушайте сообщение о сложившейся ситуации и порядке действий.
- Полученную информацию передайте соседям.
- Действуйте в соответствии с переданным сообщением.

### СПОСОБЫ ОПОВЕЩЕНИЯ



ТЕЛЕВИДЕНИЕ



ГРОМКО-ГОВОРИТЕЛИ



СИРЕНЬ



КОЛОКОЛ (РЫНДА)



РАДИО



ГУДКИ ПРЕДПРИЯТИЙ И ТРАНСПОРТНЫХ СРЕДСТВ



ТЕЛЕФОН, СМС-СООБЩЕНИЕ



ПОДВИЖНЫЕ ЗВУКОСИГНАЛЬНЫЕ УСТАНОВКИ



ИНФОРМАЦИОННОЕ ТАБЛО



СОЦИАЛЬНЫЕ СЕТИ

### ДЕЙСТВИЯ НАСЕЛЕНИЯ



Отключить свет, газ, воду, отопительные приборы!



Закреть плотно окна и двери!



Закреть мокрой тканью щели вокруг двери, вентиляционных отверстий!



Взять документы, аптечку, необходимые вещи, запас продуктов и воды!



При необходимости оказать помощь детям и престарелым!



Укрыться в ближайшем защитном сооружении, заглубленном помещении или других сооружениях подземного пространства, включая метрополитен!



Прибыть в район сбора!



Эвакуироваться в безопасный район!

#### ВОЗДУШНАЯ ТРЕВОГА



#### ХИМИЧЕСКАЯ ТРЕВОГА



#### РАДИАЦИОННАЯ ОПАСНОСТЬ



#### УГРОЗА КАТАСТРОФИЧЕСКОГО ЗАТОПЛЕНИЯ



### Сигнал «ОТБОЙ!»



- Возвращайтесь к месту проживания.
- Будьте в готовности к возможному повторению сигнала гражданской обороны «ВНИМАНИЕ ВСЕМ!»

## ПОРЯДОК ДЕЙСТВИЙ НАСЕЛЕНИЯ ПО СИГНАЛУ ГО ПРИ НАХОЖДЕНИИ НА РАБОТЕ

### Сигнал «ВНИМАНИЕ ВСЕМ!»



СОПРОВОЖДАЕТСЯ ВКЛЮЧЕНИЕМ СИРЕН, ПРЕРЫВИСТЫМИ ГУДКАМИ С ПОСЛЕДУЮЩЕЙ РЕЧЕВОЙ ИНФОРМАЦИЕЙ О СИГНАЛЕ ГО

- Услышав **СИГНАЛ**, включите радиоприемник, телевизор и прослушайте сообщение о сложившейся ситуации и порядке действий.
- Полученную информацию передайте соседям.
- Действуйте в соответствии с переданным сообщением.

### СПОСОБЫ ОПОВЕЩЕНИЯ



ТЕЛЕВИДЕНИЕ



ГРОМКО-ГОВОРИТЕЛИ



СИРЕНЬ



КОЛОКОЛ (РЫНДА)



РАДИО



ГУДКИ ПРЕДПРИЯТИЙ И ТРАНСПОРТНЫХ СРЕДСТВ



ТЕЛЕФОН, СМС-СООБЩЕНИЕ



ПОДВИЖНЫЕ ЗВУКОСИГНАЛЬНЫЕ УСТАНОВКИ



ИНФОРМАЦИОННОЕ ТАБЛО



СОЦИАЛЬНЫЕ СЕТИ

### ДЕЙСТВИЯ НАСЕЛЕНИЯ



Отключить свет, газ, воду, отопительные приборы!



Закреть плотно окна и двери!



Закреть мокрой тканью щели вокруг двери, вентиляционных отверстий!



Использовать средства индивидуальной защиты!



Укрыться в ближайшем защитном сооружении, заглубленном помещении или других сооружениях подземного пространства, включая метрополитен!



Прибыть в район сбора!



Эвакуироваться в безопасный район!

#### ВОЗДУШНАЯ ТРЕВОГА



#### ХИМИЧЕСКАЯ ТРЕВОГА



#### РАДИАЦИОННАЯ ОПАСНОСТЬ



#### УГРОЗА КАТАСТРОФИЧЕСКОГО ЗАТОПЛЕНИЯ



### Сигнал «ОТБОЙ!»



- Возвращайтесь к месту работы.
- Будьте в готовности к возможному повторению сигнала гражданской обороны «ВНИМАНИЕ ВСЕМ!»



# Эвакуация населения



## ВАЖНО ЗНАТЬ!



Адрес сборного эвакуационного пункта

## ГДЕ УЗНАТЬ?

- Органы местного самоуправления
- Отделы и службы ЖКХ, ТСЖ, управляющие компании

## СПОСОБЫ ЭВАКУАЦИИ



ПЕШИМ ПОРЯДКОМ

ЛИЧНЫМ ТРАНСПОРТОМ



АВТОМОБИЛЬНЫМ ТРАНСПОРТОМ

ЖЕЛЕЗНОДОРОЖНЫМ ТРАНСПОРТОМ



ВОДНЫМ ТРАНСПОРТОМ

ВОЗДУШНЫМ ТРАНСПОРТОМ



## ПРИ ЭВАКУАЦИИ СЛЕДУЕТ ВЗЯТЬ С СОБОЙ



ДОКУМЕНТЫ И ДЕНЬГИ



ОДЕЖДА  
Нательное белье, одежда и обувь по сезону



РЕМОНТНЫЙ КОМПЛЕКТ  
Нитки, иголки и пр.



ЗАПАС ЕДЫ И ВОДЫ



ПОСУДА ОДНОРАЗОВАЯ, НОЖ



ФОНАРИК И ЗАПАС БАТАРЕЕК



СВЕЧА, СПИЧКИ, ЗАЖИГАЛКА



СРЕДСТВА ГИГИЕНЫ



СРЕДСТВА СВЯЗИ



АПТЕЧКА ПЕРВОЙ ПОМОЩИ

# Эвакуация населения



## ДЕЙСТВИЯ НАСЕЛЕНИЯ ПРИ ОБЪЯВЛЕНИИ ЭВАКУАЦИИ

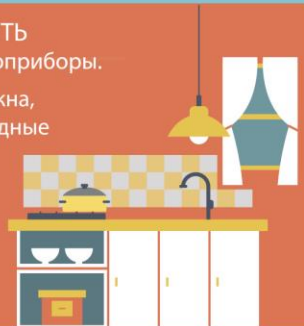
1

ВЗЯТЬ  
документы,  
необходимые вещи  
и продукты



2

ВЫКЛЮЧИТЬ  
все электроприборы.  
ЗАКРЫТЬ окна,  
водопроводные  
и газовые  
трубы,  
квартиру  
или дом



3

ПРИБЫТЬ  
на сборный  
эвакуационный  
пункт и зарегистри-  
роваться,  
получить СИЗ  
(при организации  
выдачи)



4

УБЫТЬ в безопасный  
район указанным  
способом  
эвакуации



5

ПРИБЫТЬ на приемный эвакуационный  
пункт, получить ордер



6

УБЫТЬ в место  
временного  
проживания





# Защитные сооружения



## УБЕЖИЩА



Защищают от многих стихийных бедствий (бури, ураганы, смерчи, землетрясения), аварий, катастроф в мирные дни и от всех видов современного оружия в военное время

## ПРОТИВОРАДИАЦИОННЫЕ УКРЫТИЯ

Обладают несколько меньшими защитными свойствами, чем убежища, но могут быть широко использованы для укрытия людей во многих чрезвычайных ситуациях и от опасностей, возникающих в ходе военных действий или вследствие них



## МЕТРО



Его станции являются надёжным местом для защиты людей как в мирные дни, так и во время военных действий

# Первая помощь



- Первая помощь — это комплекс срочных простейших мероприятий по спасению жизни человека.
- Цель первой помощи — устранить явления, угрожающие жизни, а также предупредить дальнейшие повреждения и возможные осложнения.
- Лица вправе оказывать первую помощь при наличии соответствующей подготовки и (или) навыков.






# Первая помощь



Общий алгоритм оказания первой помощи:

1. Убедиться, что при оказании первой помощи вам ничто не угрожает, и вы не подвергаете себя опасности.
2. Обеспечить безопасность пострадавшему и окружающим.
3. Проверить наличие у пострадавшего признаков жизни (пульс, дыхание, реакция зрачков на свет) и сознания. Для оценки сознания необходимо (по возможности) взять пострадавшего за плечи, аккуратно встряхнуть и задать какой-либо вопрос.
4. Вызвать помощь (специалистов):
  - 112 - единая дежурно-диспетчерская служба,
  - 103 - скорая помощь.

# Первая помощь



## Оказание первой помощи пострадавшим

### Схема оказания первой помощи пострадавшему



# Противодействие терроризму



## ДЕЙСТВИЯ НАСЕЛЕНИЯ ПРИ УГРОЗЕ ТЕРАКТА

- Задёрнуть шторы на окнах.  
Это убержёт вас от разлетающихся осколков стёкол
  - Держать постоянно включёнными телевизор, радиоприёмник, радиоточку
  - Создать в доме (квартире) небольшой запас продуктов и воды
  - Держать на видном месте список телефонов для передачи экстренной информации в правоохранительные органы
- Подготовиться к экстренной эвакуации. Для этого сложите в сумку документы, деньги, ценности, немного продуктов. Желательно иметь свисток
- Помочь больным и престарелым подготовиться к эвакуации
- Убрать с балконов и лоджий горюче-смазочные и легковоспламеняющиеся материалы
- Подготовить йод, бинты, вату и другие медицинские средства для оказания первой медицинской помощи
- Договориться с соседями о совместных действиях на случай оказания взаимопомощи
- Избегать мест скопления людей (рынки, магазины, стадионы, дискотеки...)
- Реже пользоваться общественным транспортом
- Желательно отправить детей и престарелых на дачу, в деревню, в другой населённый пункт к родственникам или знакомым
- 
- 
- 



# Противодействие терроризму





## ОБЯЗАННОСТИ ДОЛЖНОСТНЫХ ЛИЦ

### ПРИ ВОЗНИКНОВЕНИИ УГРОЗЫ ТЕРРОРИСТИЧЕСКОГО АКТА

#### Необходимо:

- Срочно проверить готовность средств оповещения
- Проинформировать население о возникновении ЧС
- Уточнить план эвакуации рабочих, служащих (жителей дома) на случай ЧС
- Проверить места парковки автомобилей (нет ли чужих, подозрительных, бесхозных)
- Удалить контейнеры для мусора от зданий и сооружений
- Организовать дополнительную охрану предприятий, учреждений, организаций, дежурство жителей



### ПРИ СОВЕРШЕНИИ ТЕРРОРИСТИЧЕСКОГО АКТА

#### Немедленно:

- Проинформировать дежурные службы территориальных органов МВД, ФСБ, МЧС
- Принять меры по спасению пострадавших, оказанию первой помощи
- Не допускать посторонних к месту ЧС
- Организовать встречу работников милиции, ФСБ, пожарной охраны, "Скорой помощи", спасательных подразделений МЧС

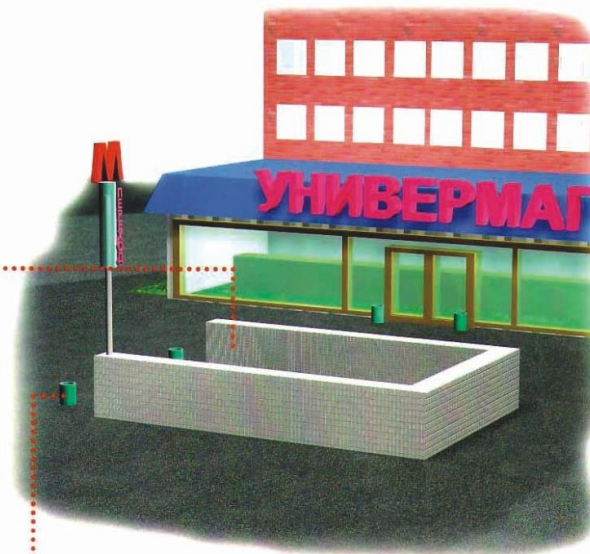

# Противодействие терроризму



## ВОЗМОЖНЫЕ МЕСТА УСТАНОВКИ ВЗРЫВНЫХ УСТРОЙСТВ



- Подземные переходы (тоннели)
- Вокзалы
- Рынки
- Стадионы
- Дискоteki
- Магазины
- Транспортные средства
- Объекты жизнеобеспечения (электростанции, газоперекачивающие и распределительные станции...)





- Учебные заведения
- Больницы, поликлиники
- Детские учреждения
- Подвалы и лестничные клетки жилых зданий
- Контейнеры для мусора, урны
- Опоры мостов

# Противодействие терроризму



## ПРИЗНАКИ НАЛИЧИЯ ВЗРЫВНЫХ УСТРОЙСТВ

- Припаркованные вблизи домов автомашины, неизвестные жильцам (бесхозные)
- Присутствие проводов, небольшой антенны, изоляторы
- Шум из обнаруженного предмета (тикание часов, щелчки)
- Наличие на найденном предмете источников питания (батарейки)



- Растяжки из проволоки, шпагата, верёвки
- Необычное размещение обнаруженного предмета
- Специфический, не свойственный окружающей местности, запах

- Бесхозные портфели, чемоданы, сумки, свёртки, мешки, ящики, коробки



При обнаружении подозрительных предметов немедленно сообщите в дежурные службы территориальных органов внутренних дел, ФСБ, управление по делам ГО и ЧС



# Противодействие терроризму



## ЧТО ДЕЛАТЬ ПРИ ОБНАРУЖЕНИИ ВЗРЫВНОГО УСТРОЙСТВА

- Немедленно сообщить об обнаруженном подозрительном предмете в дежурные службы органов внутренних дел, ФСБ, ГО и ЧС, оперативному дежурному администрации города
- Не подходить к обнаруженному предмету, не трогать его руками и не подпускать к нему других



- Исключить использование средств радиосвязи, мобильных телефонов, других радиосредств, способных вызвать срабатывание радиовзрывателя
- Дождаться прибытия представителей правоохранительных органов
- Указать место нахождения подозрительного предмета


**Внимание!!! Обезвреживание взрывоопасного предмета на месте его обнаружения производится только специалистами МВД, ФСБ, МЧС**

# Противодействие терроризму



## ЕСЛИ ВАС ЗАХВАТИЛИ В ЗАЛОЖНИКИ ОСНОВНЫЕ ПРАВИЛА ПОВЕДЕНИЯ

- Возьмите себя в руки, успокойтесь, не паникуйте. Разговаривайте спокойным голосом
- Подготовьтесь физически и морально к возможному суровому испытанию
- Не выказывайте ненависть и пренебрежение к похитителям
- С самого начала (особенно в первый час) выполняйте все указания бандитов
- Не привлекайте внимания террористов своим поведением, не оказывайте активного сопротивления. Это может усугубить ваше положение
- Не пытайтесь бежать, если нет полной уверенности в успехе побега
- Заявите о своём плохом самочувствии
- Запомните как можно больше информации о террористах (количество, вооружение, как выглядят, особенности внешности, телосложения, акцента, тематика разговора, темперамент, манера поведения)



- Постарайтесь определить место своего нахождения (заточения)
- Сохраняйте умственную и физическую активность. Помните, правоохранительные органы делают всё, чтобы вас вызволить
- Не пренебрегайте пищей. Это поможет сохранить силы и здоровье
- Расположитесь подальше от окон, дверей и самих террористов. Это необходимо для обеспечения вашей безопасности в случае штурма помещения, стрельбы снайперов на поражение преступников
- При штурме здания ложитесь на пол лицом вниз, сложив руки на затылке
- После освобождения не делайте скоропалительных заявлений


# Противодействие терроризму



## ПОВЕДЕНИЕ ПОСТРАДАВШИХ

### Вы ранены

- Постарайтесь сами себе перевязать рану платком, полотенцем, шарфом, куском ткани
- Остановите кровотечение прижатием вены пальцем к костному выступу или наложите давящую повязку, используя для этого ремень, платок, косынку, полосу прочной ткани
- Окажите помощь тому, кто рядом, но в более тяжёлом положении




### Загорелась квартира

- Не поддавайтесь панике
- Сообщите в пожарную охрану
- Обесточьте квартиру
- Постарайтесь сбить пламя огнетушителем, водой
- Покидайте зону огня пригнувшись, а лучше ползком
- Дверь в комнату, где разгорается пламя, закройте
- Постарайтесь выбраться на балкон (лоджию)
- Избавьтесь от одежды с примесью синтетики (она быстро плавится и оставляет на теле язвы)
- Ребёнка заверните в одеяло, пальто, куртку и срочно выносите
- Взывайте о помощи, но не прыгайте вниз

### Вы задыхаетесь

- Наденьте влажную ватно-марлевую повязку
- Защитите органы дыхания мокрым полотенцем, платком, шарфом, другой тканью
- При запахе газа раскройте окна, не пользуйтесь зажигалкой, спичками, не включайте электрические приборы и освещение



### Вас завалило

- Обуздайте первый страх, не падайте духом
- Осмотритесь — нет ли поблизости пустот. Уточните, откуда поступает воздух
- Постарайтесь подать сигнал рукой, палкой, голосом, стуком, свистком. Лучше это делать, когда услышите голоса людей, лай собак
- Как только машины и механизмы прекратят работу и наступит тишина — значит объявлена “минута молчания”. В это время спасатели с приборами и собаками ведут усиленную разведку. Используйте это — привлеките их внимание любым способом
- Вас обнаружат по стону, крику и даже по дыханию